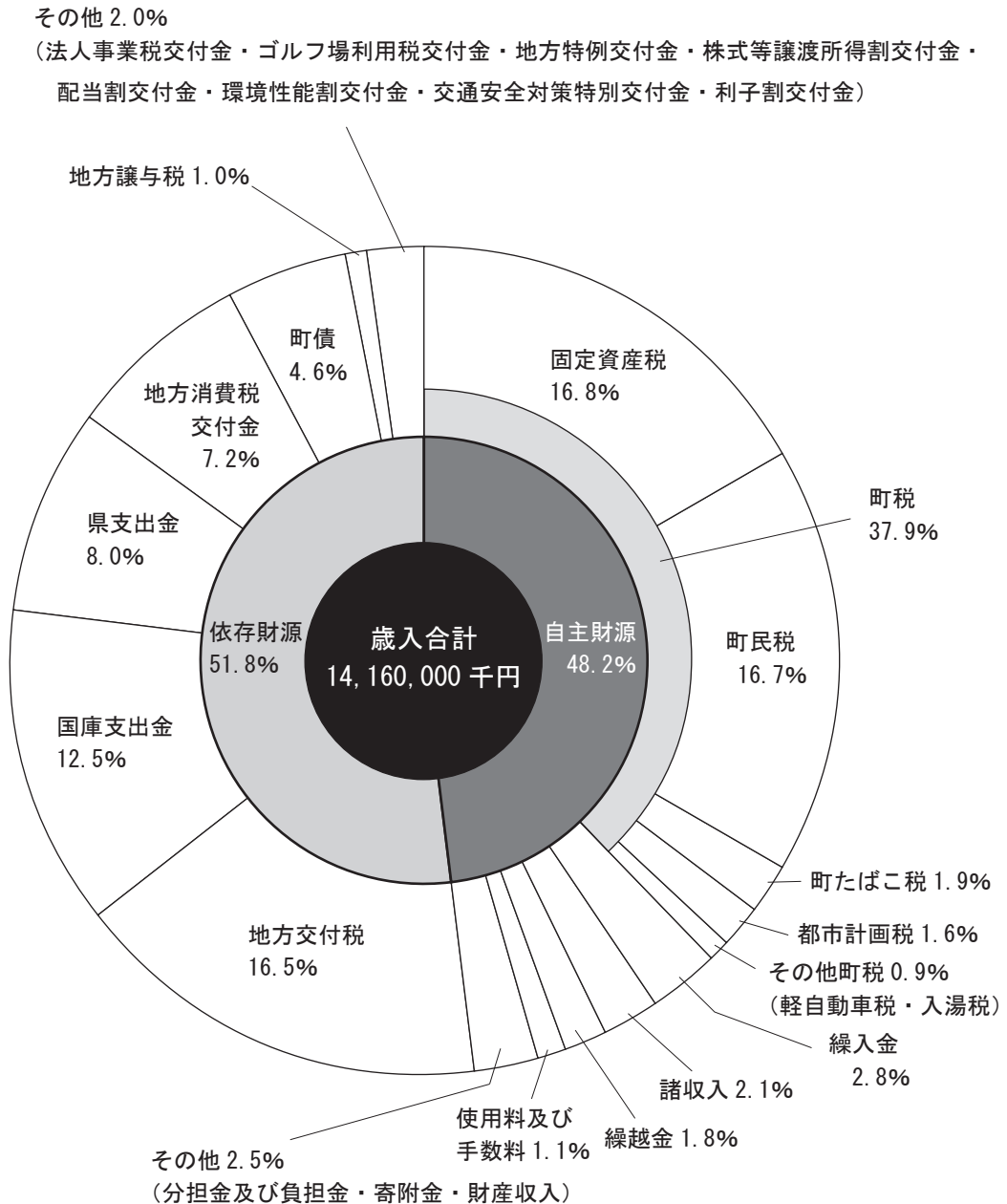


令和8年度

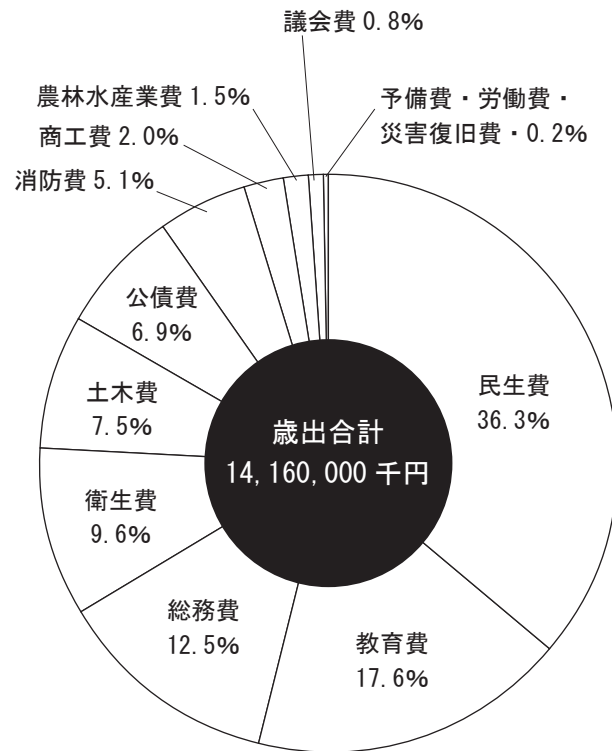
函南町一般会計  
当初予算附属資料

令和8年度  
 函南町一般会計歳入歳出割合  
 歳入

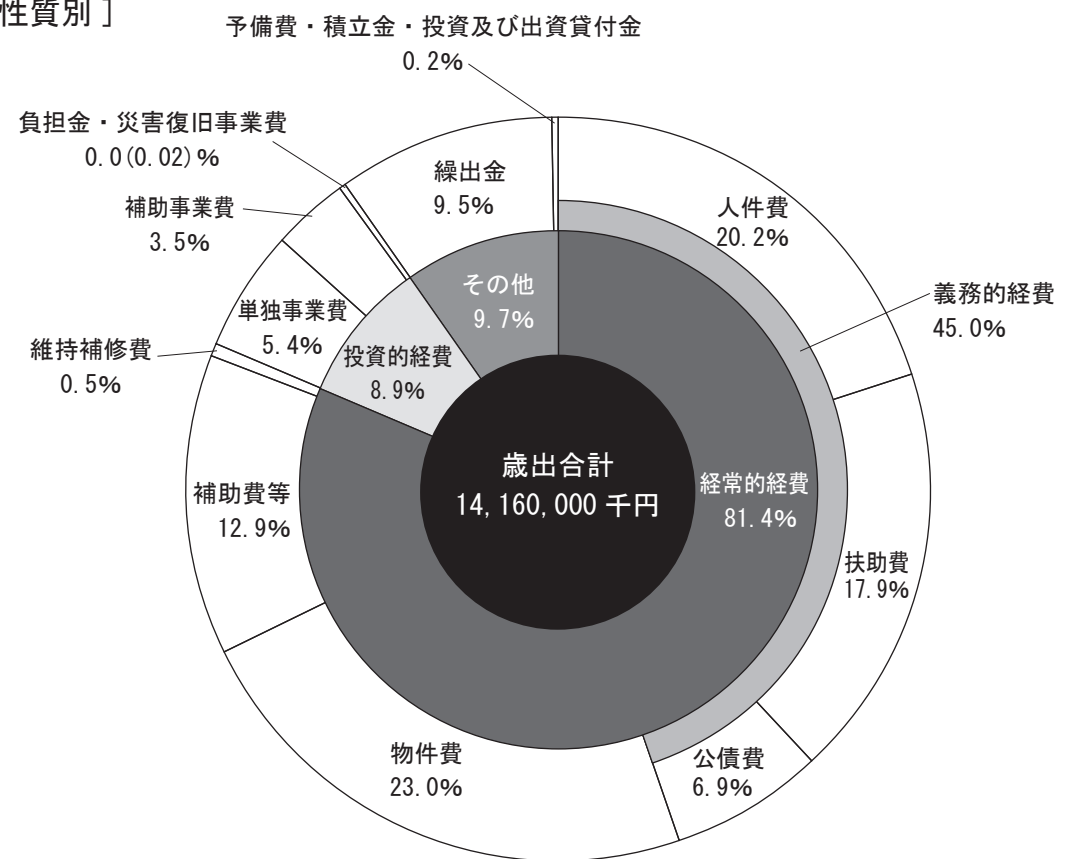


令和8年度  
 函南町一般会計歳入歳出割合  
 歳出

[ 目的別 ]



[ 性質別 ]



一般会計歳入予算の状況

[単位:千円・%]

年度 款	令和4年度			令和5年度			令和6年度			令和7年度			令和8年度			
	当初予算額	構成比	伸び率	当初予算額	構成比	伸び率	当初予算額	構成比	伸び率	当初予算額	構成比	伸び率	当初予算額	構成比	伸び率	
自主財源	町 税	5,115,861	43.8	3.5	5,093,352	40.8	△ 0.4	5,151,074	37.5	1.1	5,302,697	36.5	2.9	5,361,686	37.9	1.1
	分担金及び負担金	126,588	1.1	△ 0.9	133,227	1.1	5.2	127,825	0.9	△ 4.1	156,841	1.1	22.7	163,389	1.2	4.2
	使用料及び手数料	140,867	1.2	△ 3.7	150,265	1.2	6.7	147,940	1.1	△ 1.5	157,385	1.1	6.4	155,476	1.1	△ 1.2
	財産収入	1,126	0.0	3.7	2,458	0.0	118.3	2,098	0.0	△ 14.6	2,188	0.0	4.3	17,068	0.1	680.1
	寄附金	60,342	0.5	20.0	69,322	0.6	14.9	100,869	0.7	45.5	122,782	0.8	21.7	171,022	1.2	39.3
	繰入金	496,084	4.2	151.5	639,803	5.1	29.0	776,476	5.7	21.4	739,469	5.1	△ 4.8	396,561	2.8	△ 46.4
	繰越金	250,000	2.1	0.0	250,000	2.0	0.0	250,000	1.8	0.0	250,000	1.7	0.0	260,000	1.8	4.0
	諸収入	165,287	1.4	14.9	168,710	1.4	2.1	182,830	1.3	8.4	183,704	1.3	0.5	295,078	2.1	60.6
	小計	6,356,155	54.3	8.5	6,507,137	52.2	2.4	6,739,112	49.0	3.6	6,915,066	47.6	2.6	6,820,280	48.2	△ 1.4
	依存財源	地方譲与税	190,110	1.6	97.8	138,642	1.1	△ 27.1	142,060	1.0	2.5	144,910	1.0	2.0	144,218	1.0
利子割交付金		4,000	0.0	0.0	2,400	0.0	△ 40.0	2,000	0.0	△ 16.7	2,400	0.0	20.0	9,000	0.1	275.0
配当割交付金		29,000	0.2	52.6	32,000	0.3	10.3	37,000	0.3	15.6	35,000	0.2	△ 5.4	36,000	0.3	2.9
株式等譲渡所得割交付金		29,000	0.2	163.6	42,000	0.3	44.8	42,000	0.3	0.0	42,000	0.3	0.0	47,000	0.3	11.9
法人事業税交付金		71,000	0.6	29.1	68,000	0.5	△ 4.2	56,000	0.4	△ 17.6	59,000	0.4	5.4	63,000	0.4	6.8
地方消費税交付金		792,000	6.8	13.1	911,000	7.3	15.0	932,000	6.8	2.3	932,000	6.4	0.0	1,022,000	7.2	9.7
ゴルフ場利用税交付金		42,000	0.4	40.0	52,000	0.4	23.8	47,000	0.4	△ 9.6	46,000	0.3	△ 2.1	47,000	0.3	2.2
自動車取得税交付金		—	—	—	—	—	—	—	—	—	—	—	—	—	—	—
環境性能割交付金		19,000	0.2	158.2	19,000	0.2	0.0	19,000	0.1	0.0	30,000	0.2	57.9	600	0.0	△ 98.0
地方特例交付金		30,000	0.3	△ 50.0	43,000	0.3	43.3	43,000	0.3	0.0	45,000	0.3	4.7	72,800	0.5	61.8
源	地方交付税	1,358,000	11.6	3.4	1,828,000	14.7	34.6	2,043,000	14.9	11.8	2,234,000	15.4	9.3	2,340,000	16.5	4.7
	交通安全対策特別交付金	8,000	0.1	0.0	7,000	0.1	△ 12.5	7,000	0.1	0.0	7,000	0.0	0.0	7,000	0.1	0.0
	国庫支出金	1,567,440	13.4	24.6	1,545,966	12.4	△ 1.4	1,755,051	12.8	13.5	2,138,326	14.7	21.8	1,767,378	12.5	△ 17.3
	県支出金	849,895	7.3	4.1	960,255	7.7	13.0	966,877	7.1	0.7	969,798	6.7	0.3	1,138,424	8.0	17.4
	町債	344,400	3.0	△ 56.3	317,600	2.5	△ 7.8	896,900	6.5	182.4	940,500	6.5	4.9	645,300	4.6	△ 31.4
	小計	5,333,845	45.7	3.3	5,966,863	47.8	11.9	6,988,888	51.0	17.1	7,625,934	52.4	9.1	7,339,720	51.8	△ 3.8
合計	11,690,000	100.0	6.0	12,474,000	100.0	6.7	13,728,000	100.0	10.1	14,541,000	100.0	5.9	14,160,000	100.0	△ 2.6	

## 町税当初予算の推移

[単位:千円・%]

年 度 款	令和4年度			令和5年度			令和6年度			令和7年度			令和8年度		
	当初予算額	構成比	伸び率	当初予算額	構成比	伸び率	当初予算額	構成比	伸び率	当初予算額	構成比	伸び率	当初予算額	構成比	伸び率
町 民 税	2,142,900	41.9	3.2	2,163,400	42.5	1.0	2,220,800	43.1	2.7	2,302,800	43.4	3.7	2,369,500	44.2	2.9
固 定 資 産 税	2,374,003	46.4	4.4	2,343,741	46.0	△ 1.3	2,326,740	45.2	△ 0.7	2,375,739	44.8	2.1	2,371,739	44.2	△ 0.2
軽 自 動 車 税	120,384	2.3	8.0	118,856	2.3	△ 1.3	128,884	2.5	8.4	138,748	2.6	7.7	132,492	2.5	△ 4.5
町 た ば こ 税	258,000	5.0	1.2	248,600	4.9	△ 3.6	257,000	5.0	3.4	267,000	5.0	3.9	268,000	5.0	0.4
入 湯 税	2,716	0.1	△ 72.8	3,055	0.1	12.5	5,250	0.1	71.8	4,110	0.1	△ 21.7	3,975	0.1	△ 3.3
都 市 計 画 税	217,858	4.3	1.0	215,700	4.2	△ 1.0	212,400	4.1	△ 1.5	214,300	4.1	0.9	215,980	4.0	0.8
合 計	5,115,861	100.0	3.5	5,093,352	100.0	△ 0.4	5,151,074	100.0	1.1	5,302,697	100.0	2.9	5,361,686	100.0	1.1

一般会計歳出予算の状況

[単位:千円・%]

年 度 款	令和4年度			令和5年度			令和6年度			令和7年度			令和8年度		
	当初予算額	構成比	伸び率	当初予算額	構成比	伸び率	当初予算額	構成比	伸び率	当初予算額	構成比	伸び率	当初予算額	構成比	伸び率
議 会 費	114,759	1.0	0.1	132,906	1.1	15.8	114,949	0.8	△ 13.5	116,330	0.8	1.2	116,225	0.8	△ 0.1
総 務 費	1,345,897	11.5	10.6	1,512,395	12.1	12.4	1,575,764	11.5	4.2	1,979,967	13.6	25.7	1,764,238	12.5	△ 10.9
民 生 費	4,564,818	39.0	10.0	4,685,504	37.6	2.6	4,799,766	35.0	2.4	4,750,357	32.7	△ 1.0	5,146,254	36.3	8.3
衛 生 費	1,191,107	10.2	16.7	1,310,738	10.5	10.0	1,157,071	8.4	△ 11.7	1,375,742	9.5	18.9	1,365,144	9.6	△ 0.8
労 働 費	13,228	0.1	2.3	13,348	0.1	0.9	15,367	0.1	15.1	15,367	0.1	0.0	15,367	0.1	0.0
農 林 水 産 業 費	212,673	1.8	9.2	249,158	2.0	17.2	268,442	2.0	7.7	255,417	1.8	△ 4.9	206,429	1.5	△ 19.2
商 工 費	256,728	2.2	2.4	259,233	2.1	1.0	274,084	2.0	5.7	350,119	2.4	27.7	285,883	2.0	△ 18.3
土 木 費	894,612	7.7	△ 1.5	1,017,166	8.1	13.7	1,155,436	8.4	13.6	1,097,253	7.5	△ 5.0	1,061,249	7.5	△ 3.3
消 防 費	631,276	5.4	△ 10.5	656,228	5.3	4.0	728,489	5.3	11.0	761,991	5.2	4.6	718,905	5.1	△ 5.7
教 育 費	1,469,780	12.6	2.6	1,643,853	13.2	11.8	2,646,565	19.3	61.0	2,838,299	19.5	7.2	2,491,005	17.6	△ 12.2
災 害 復 旧 費	6	0.0	50.0	6	0.0	0.0	8	0.0	33.3	8	0.0	0.0	8	0.0	0.0
公 債 費	975,116	8.3	△ 2.4	973,465	7.8	△ 0.2	972,059	7.1	△ 0.1	980,150	6.7	0.8	969,293	6.9	△ 1.1
諸 支 出 金	—	—	—	—	—	—	—	—	—	—	—	—	—	—	—
予 備 費	20,000	0.2	0.0	20,000	0.1	0.0	20,000	0.1	0.0	20,000	0.1	0.0	20,000	0.1	0.0
合 計	11,690,000	100.0	6.0	12,474,000	100.0	6.7	13,728,000	100.0	10.1	14,541,000	99.9	5.9	14,160,000	100.0	△ 2.6

性質別歳出の状況

[単位:千円・%]

年 度 款			令和4年度			令和5年度			令和6年度			令和7年度			令和8年度		
			当初予算額	構成比	伸び率	当初予算額	構成比	伸び率	当初予算額	構成比	伸び率	当初予算額	構成比	伸び率	当初予算額	構成比	伸び率
経 常 的 経 費	義 務 的 経 費	人 件 費 1	2,366,416	20.2	6.6	2,405,295	19.3	1.6	2,535,765	18.7	5.4	2,774,011	19.0	9.4	2,880,998	20.2	3.9
		扶 助 費 2	2,369,494	20.3	8.3	2,575,044	20.6	8.7	2,589,468	18.8	0.6	2,417,802	16.6	△ 6.6	2,532,593	17.9	4.7
		公 債 費 3	975,116	8.4	△ 2.4	973,465	7.8	△ 0.2	972,059	7.0	△ 0.1	980,150	6.8	0.8	969,293	6.9	△ 1.1
		1～3の計	5,711,026	48.9	5.6	5,953,804	47.7	4.3	6,097,292	44.5	2.4	6,171,963	42.4	1.2	6,382,884	45.0	3.4
	物 件 費 4	2,540,150	21.7	16.1	2,868,234	23.0	12.9	2,813,447	20.4	△ 1.9	3,121,258	21.5	10.9	3,257,350	23.0	4.4	
	維 持 補 修 費 5	58,948	0.5	19.0	52,622	0.4	△ 10.7	63,855	0.5	21.3	72,967	0.5	14.3	67,204	0.5	△ 7.9	
	補 助 費 等 6	1,444,874	12.4	△ 1.1	1,497,066	12.0	3.6	1,519,729	11.0	1.5	1,664,599	11.5	9.5	1,806,446	12.9	8.5	
	1～6の計	9,754,998	83.5	7.1	10,371,726	83.1	6.3	10,494,323	76.4	1.2	11,030,787	75.9	5.1	11,513,884	81.4	4.4	
	投 資 及 び 出 資 貸 付 金 7	1	0.0	0.0	1	0.0	0.0	1	0.0	0.0	1	0.0	0.0	1	0.0	0.0	
積 立 金 8	15,983	0.1	21.2	10,299	0.1	△ 35.6	10,364	0.1	0.6	10,546	0.1	1.8	13,572	0.1	28.7		
繰 出 金 9	1,167,824	10.0	4.5	1,189,281	9.5	1.8	1,200,742	8.7	1.0	1,242,104	8.5	3.4	1,351,743	9.5	8.8		
1～9の計	10,938,806	93.6	6.9	11,571,307	92.7	5.8	11,705,430	85.2	1.2	12,283,438	84.5	4.9	12,879,200	91.0	4.9		
投 資 的 経 費	内 訳	普 通 建 設 事 業 費	731,188	6.2	△ 4.7	882,687	7.1	20.7	2,002,562	14.6	126.9	2,237,554	15.4	11.7	1,260,792	8.9	△ 43.7
		補 助 事 業 費 10	257,843	2.2	84.8	127,456	1.0	△ 50.6	1,065,629	7.8	736.1	1,320,817	9.1	23.9	493,569	3.5	△ 62.6
		単 独 事 業 費 11	447,095	3.8	△ 26.9	699,325	5.7	56.4	876,228	6.4	25.3	895,695	6.2	2.2	765,123	5.4	△ 14.6
		負 担 金 12	26,250	0.2	59.1	55,906	0.4	113.0	60,705	0.4	8.6	21,042	0.1	△ 65.3	2,100	0.0	△ 90.0
	災 害 復 旧 事 業 費 13	6	0.0	50.0	6	0.0	0.0	8	0.0	33.3	8	0.0	0.0	8	0.0	0.0	
10～13の計	731,194	6.2	△ 4.7	882,693	7.1	20.7	2,002,570	14.6	126.9	2,237,562	15.4	11.7	1,260,800	8.9	△ 43.7		
予 備 費	20,000	0.2	0.0	20,000	0.2	0.0	20,000	0.2	0.0	20,000	0.1	0.0	20,000	0.1	0.0		
合 計	11,690,000	100.0	6.0	12,474,000	100.0	6.7	13,728,000	100.0	10.1	14,541,000	100.0	5.9	14,160,000	100.0	△ 2.6		